

# INRAE

Résultats de l'enquête portant sur l'intérêt de mise en place d'un réseau INRAE sur la plongée

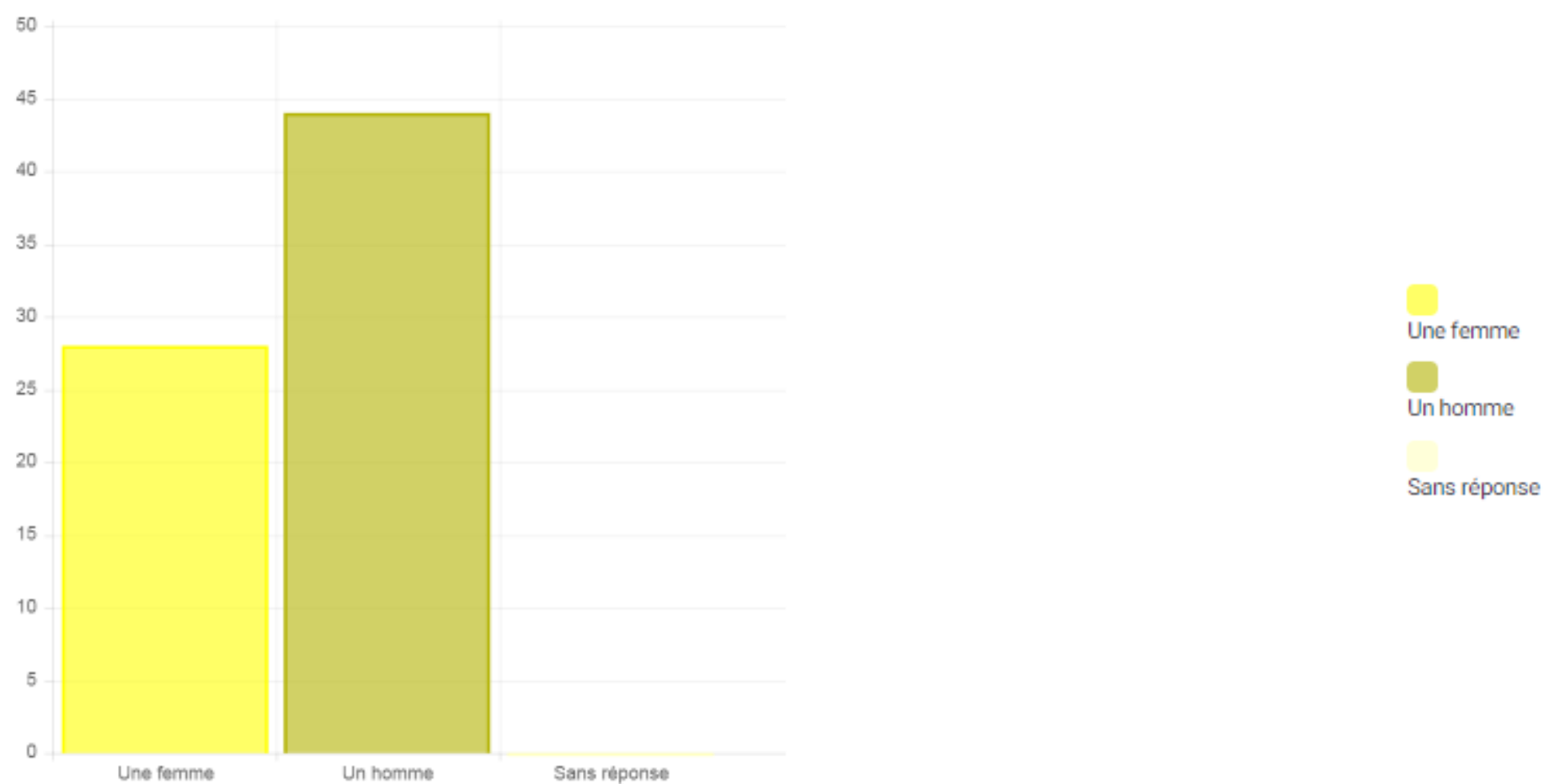
Stéphan Jacquet  
CARRTEL (Thonon-les-Bains)



## Résumé du champ pour A1

Vous êtes :?

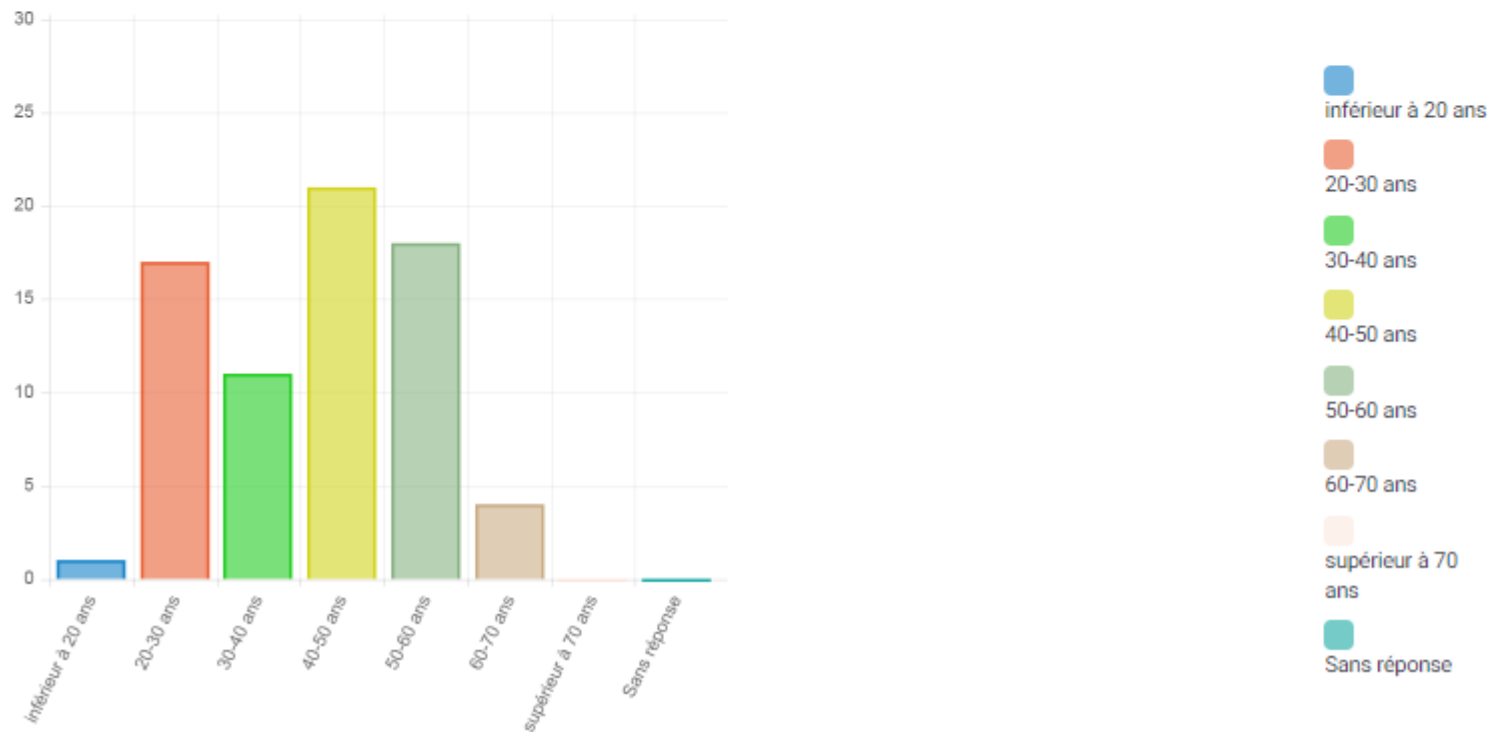
| Réponse        | Décompte | Pourcentage |
|----------------|----------|-------------|
| Une femme (A1) | 28       | 38.89%      |
| Un homme (A2)  | 44       | 61.11%      |
| Sans réponse   | 0        | 0.00%       |



## Résumé du champ pour A2

Quelle est votre tranche d'âge ?

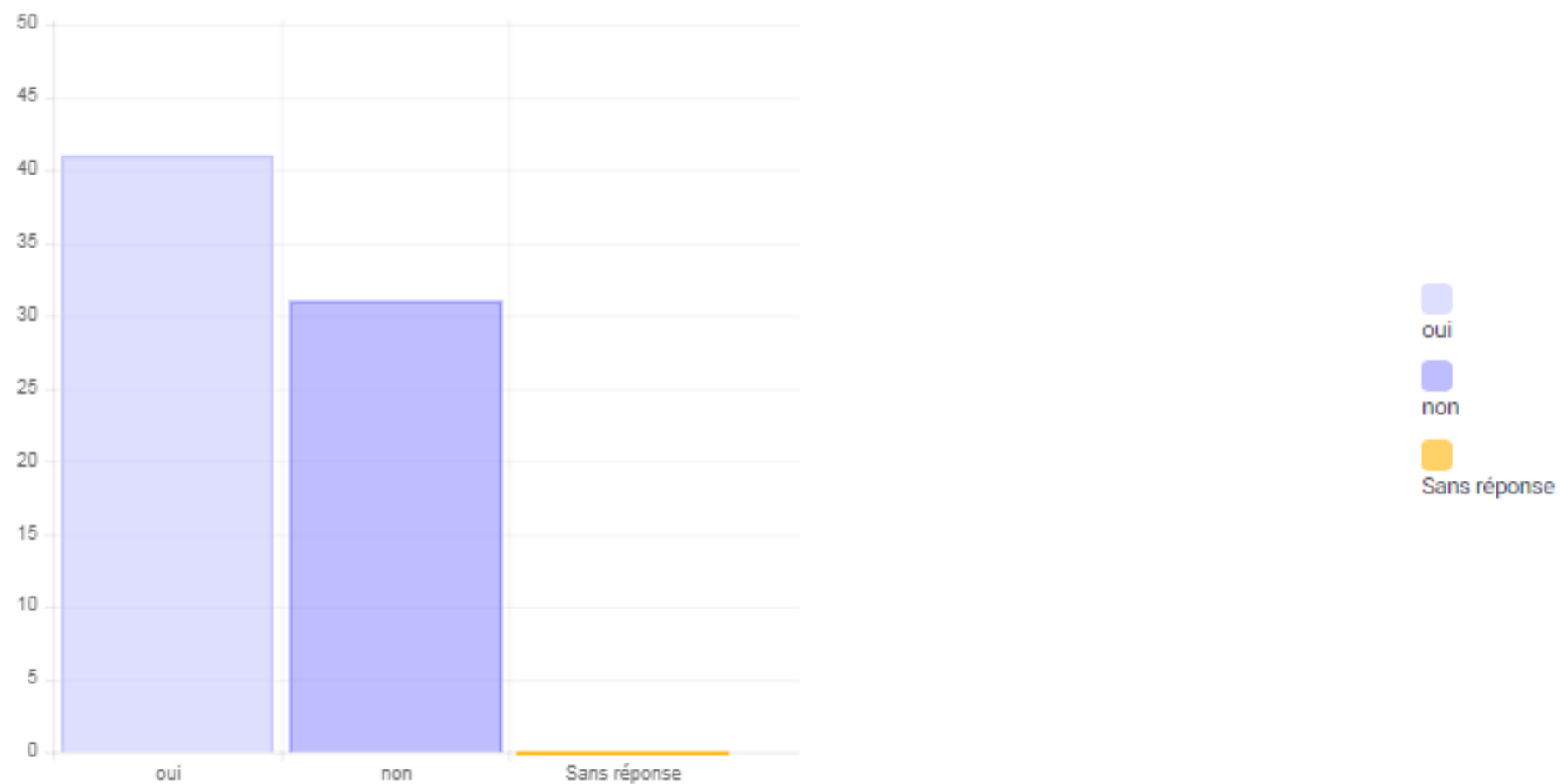
| Réponse                 | Décompte | Pourcentage |
|-------------------------|----------|-------------|
| inférieur à 20 ans (A1) | 1        | 1.39%       |
| 20-30 ans (A2)          | 17       | 23.61%      |
| 30-40 ans (A3)          | 11       | 15.28%      |
| 40-50 ans (A4)          | 21       | 29.17%      |
| 50-60 ans (A5)          | 18       | 25.00%      |
| 60-70 ans (A6)          | 4        | 5.56%       |
| supérieur à 70 ans (A7) | 0        | 0.00%       |
| Sans réponse            | 0        | 0.00%       |



## Résumé du champ pour A3

Etes-vous plongeur ?

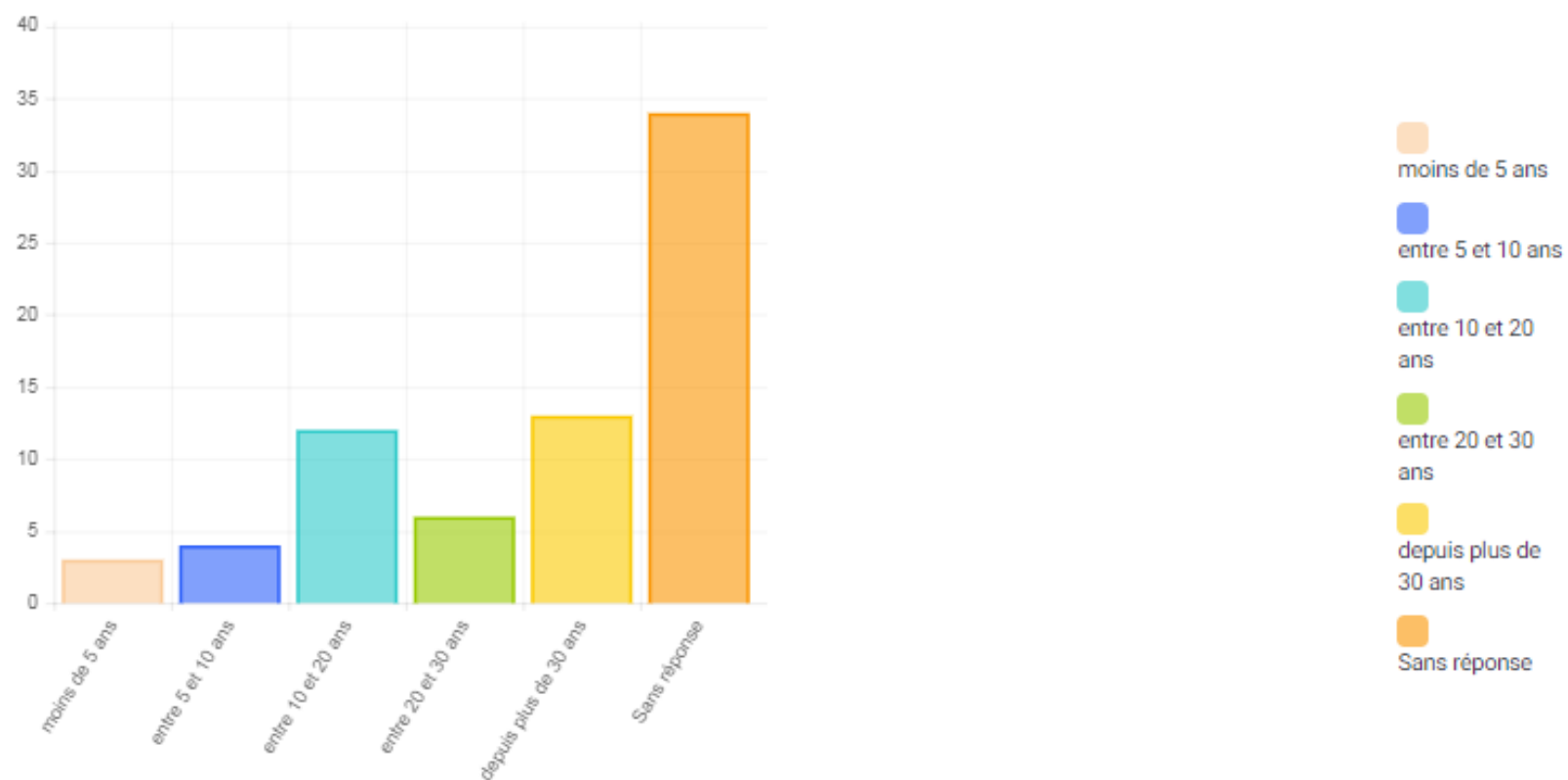
| Réponse      | Décompte | Pourcentage |
|--------------|----------|-------------|
| oui (A1)     | 41       | 56.94%      |
| non (A2)     | 31       | 43.06%      |
| Sans réponse | 0        | 0.00%       |



## Résumé du champ pour A4

Si vous êtes plongeur, depuis quand l'êtes-vous ?

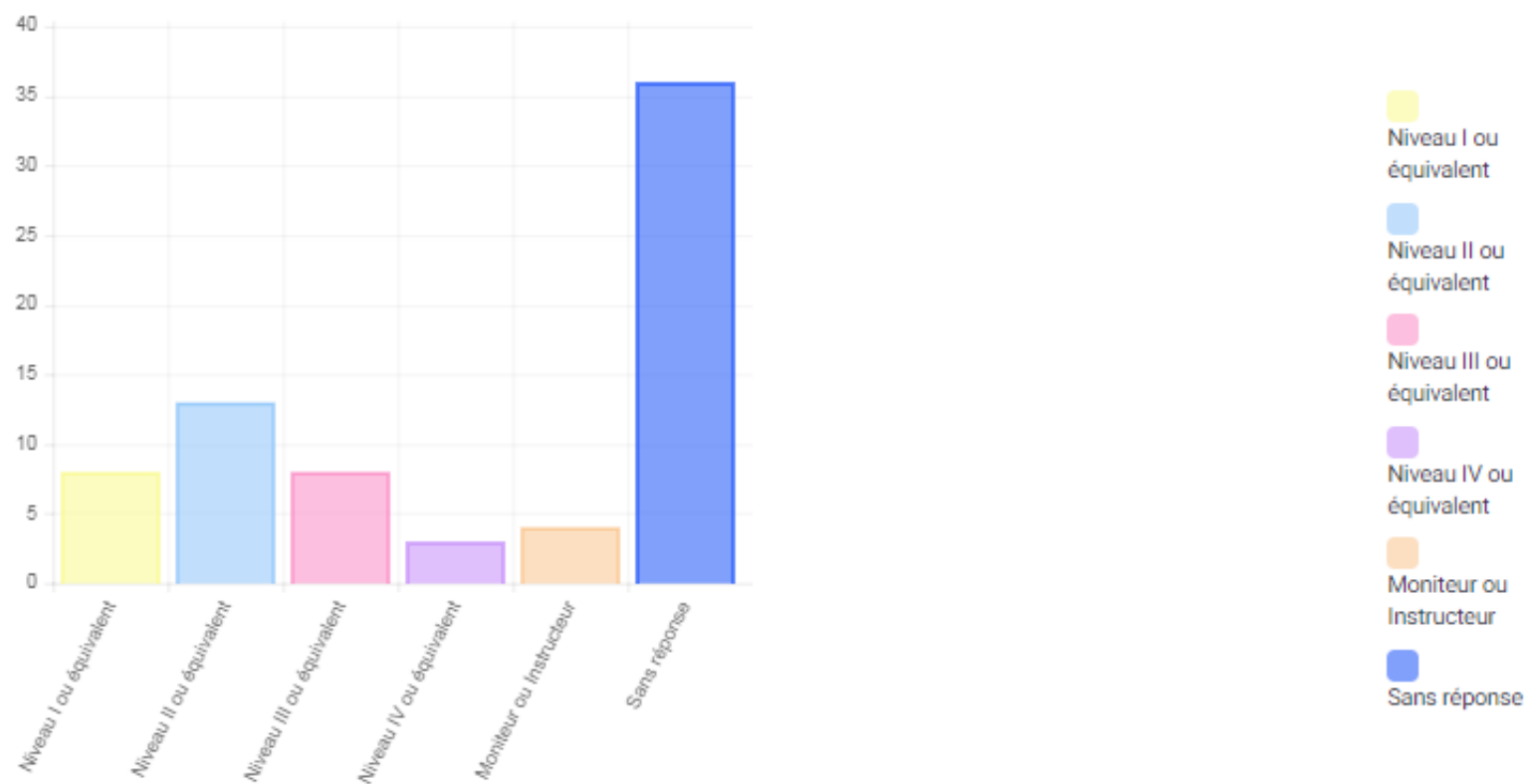
| Réponse                    | Décompte | Pourcentage |
|----------------------------|----------|-------------|
| moins de 5 ans (A1)        | 3        | 4.17%       |
| entre 5 et 10 ans (A2)     | 4        | 5.56%       |
| entre 10 et 20 ans (A3)    | 12       | 16.67%      |
| entre 20 et 30 ans (A4)    | 6        | 8.33%       |
| depuis plus de 30 ans (A5) | 13       | 18.06%      |
| Sans réponse               | 34       | 47.22%      |



## Résumé du champ pour A5

Si vous êtes plongeur, quel est votre niveau de plongée « loisir » ?

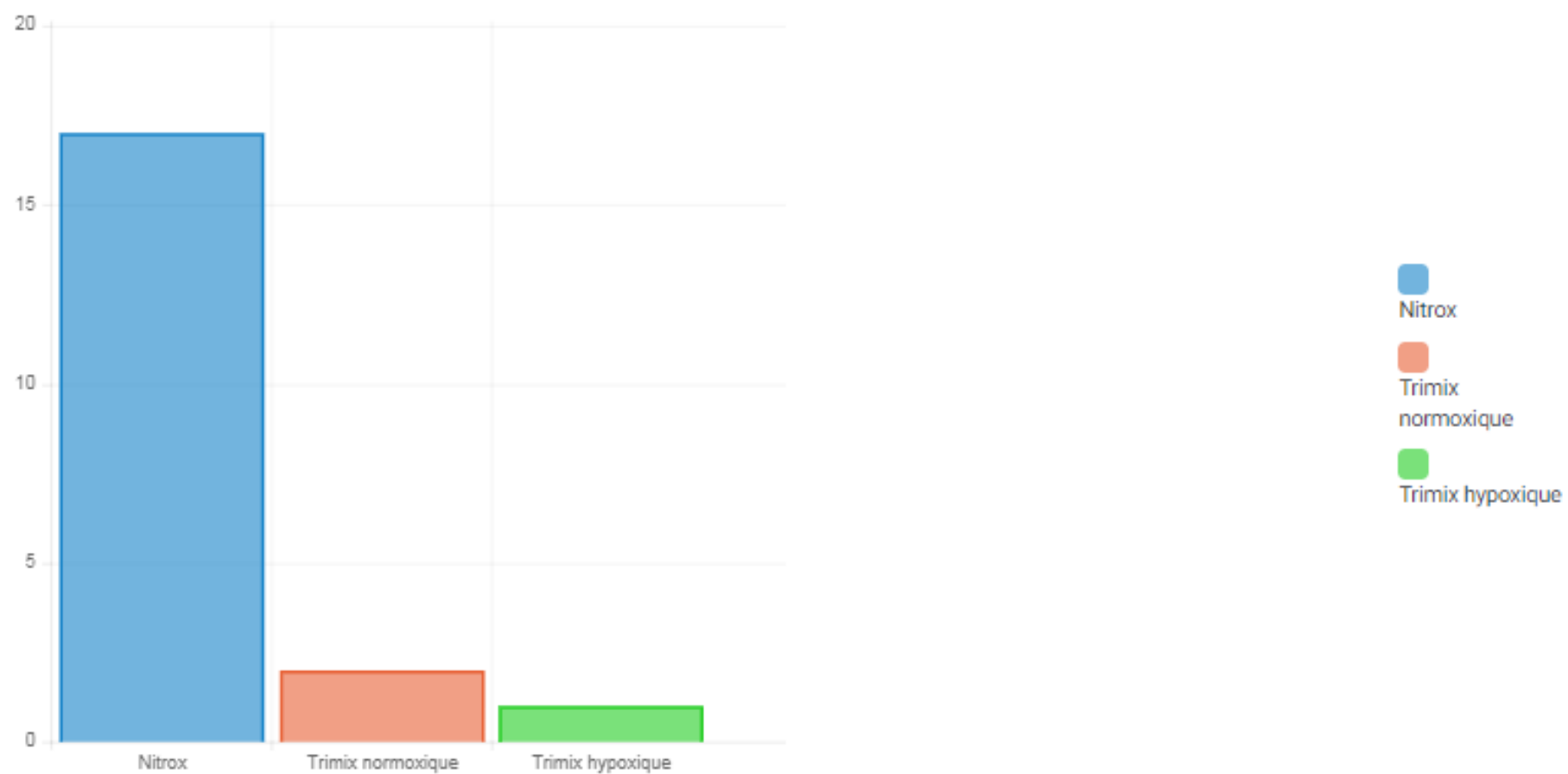
| Réponse                       | Décompte | Pourcentage |
|-------------------------------|----------|-------------|
| Niveau I ou équivalent (A1)   | 8        | 11.11%      |
| Niveau II ou équivalent (A2)  | 13       | 18.06%      |
| Niveau III ou équivalent (A3) | 8        | 11.11%      |
| Niveau IV ou équivalent (A4)  | 3        | 4.17%       |
| Moniteur ou Instructeur (A5)  | 4        | 5.56%       |
| Sans réponse                  | 36       | 50.00%      |



## Résumé du champ pour A6

Si vous êtes plongeur, avez-vous une qualification « mélange » ? (question facultative)

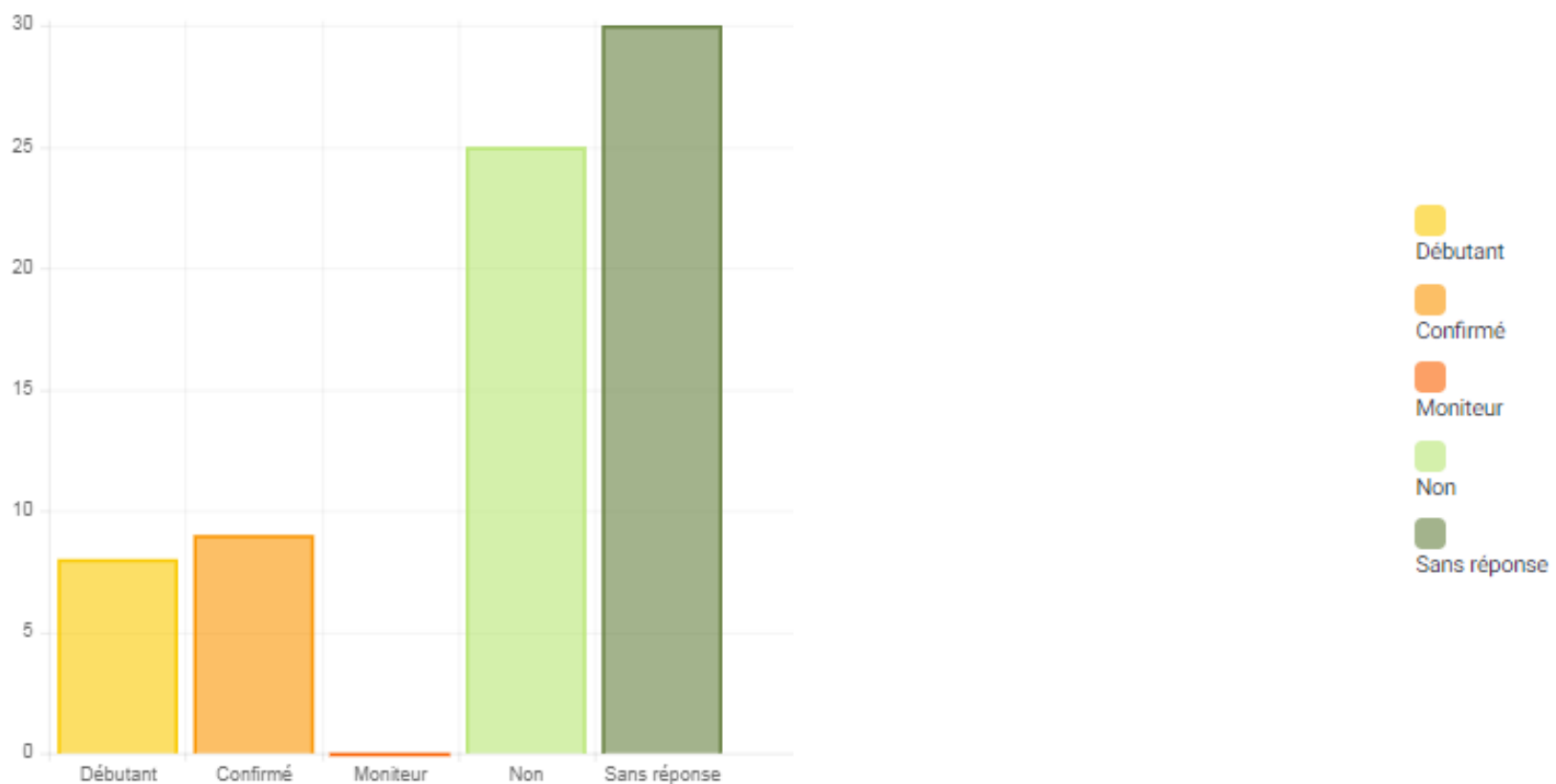
| Réponse                   | Décompte | Pourcentage |
|---------------------------|----------|-------------|
| Nitrox (SQ001)            | 17       | 23.61%      |
| Trimix normoxique (SQ002) | 2        | 2.78%       |
| Trimix hypoxique (SQ003)  | 1        | 1.39%       |



## Résumé du champ pour A7

Si vous êtes plongeur, avez-vous une qualification « apnée » ?

| Réponse       | Décompte | Pourcentage |
|---------------|----------|-------------|
| Débutant (A1) | 8        | 11.11%      |
| Confirmé (A2) | 9        | 12.50%      |
| Moniteur (A3) | 0        | 0.00%       |
| Non (A4)      | 25       | 34.72%      |
| Sans réponse  | 30       | 41.67%      |

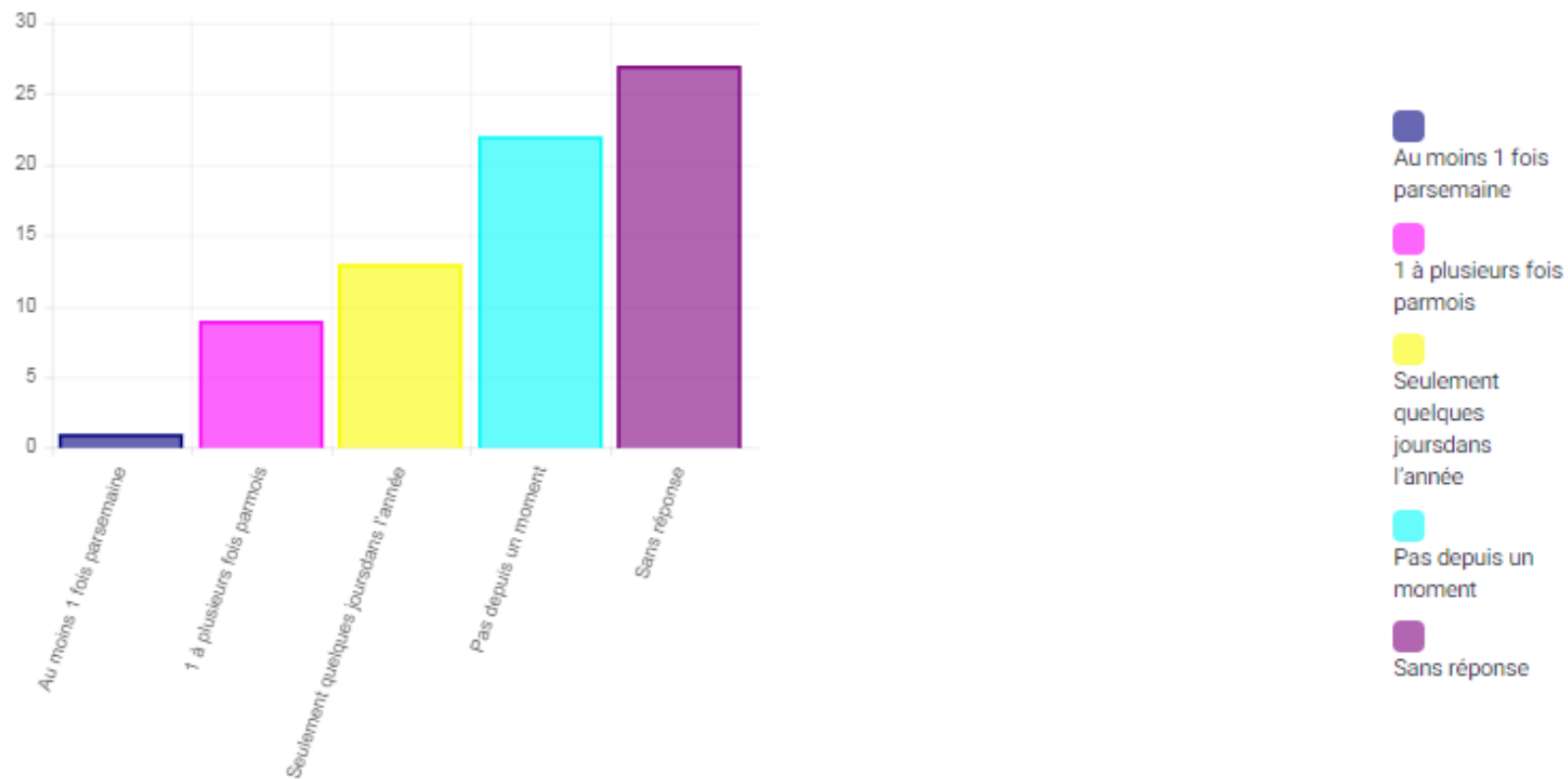




## Résumé du champ pour A8

Si vous êtes plongeur, plongez-vous régulièrement ?

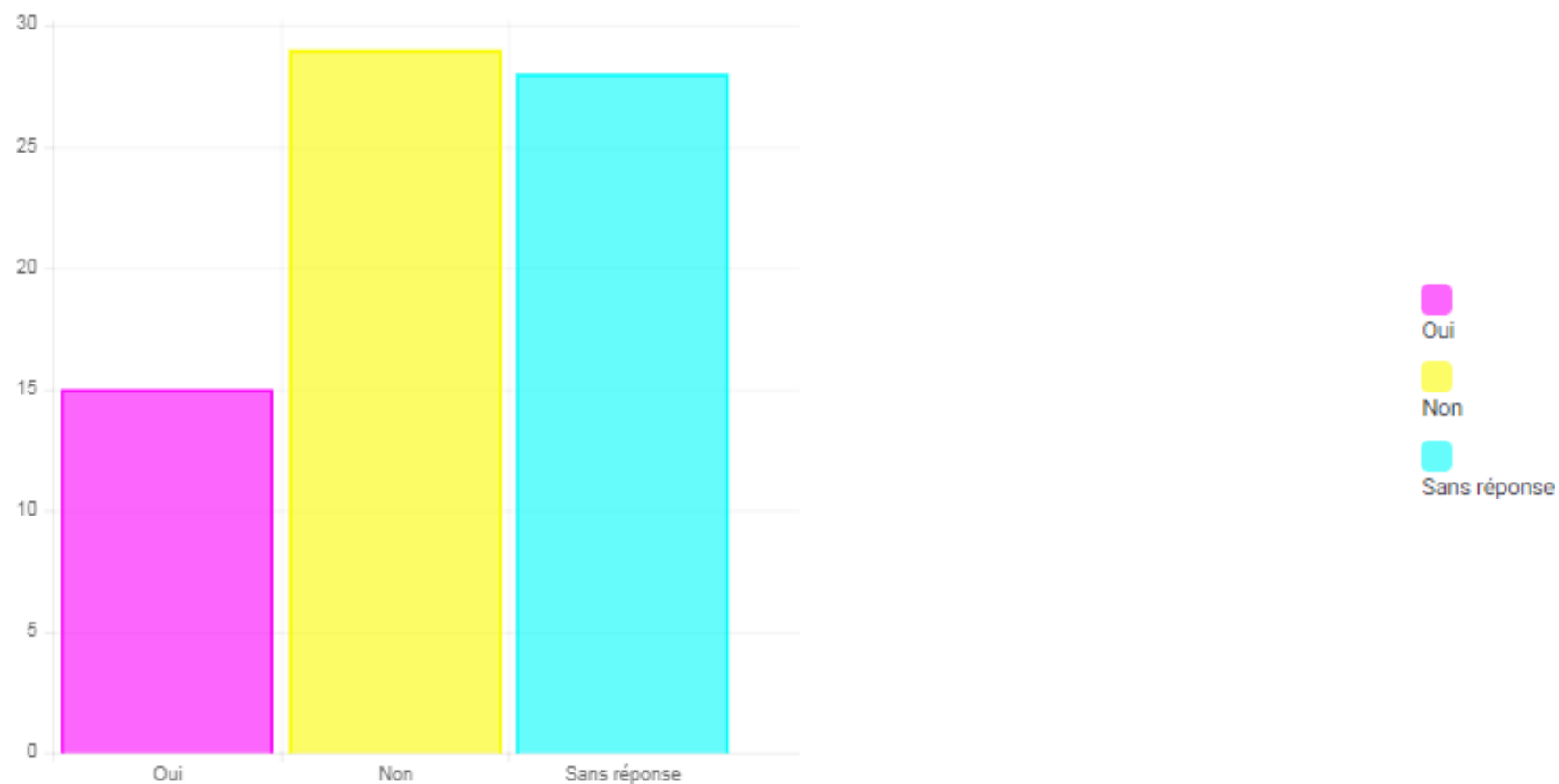
| Réponse                                    | Décompte | Pourcentage |
|--|----------|-------------|
| Au moins 1 fois par semaine (A1)           | 1        | 1.39%       |
| 1 à plusieurs fois par mois (A2)           | 9        | 12.50%      |
| Seulement quelques jours dans l'année (A3) | 13       | 18.06%      |
| Pas depuis un moment (A4)                  | 22       | 30.56%      |
| Sans réponse                               | 27       | 37.50%      |



## Résumé du champ pour A9

Si vous êtes plongeur, êtes-vous titulaire du certificat d'aptitude à l'hyperbarie (CAH) dans la mention B ?

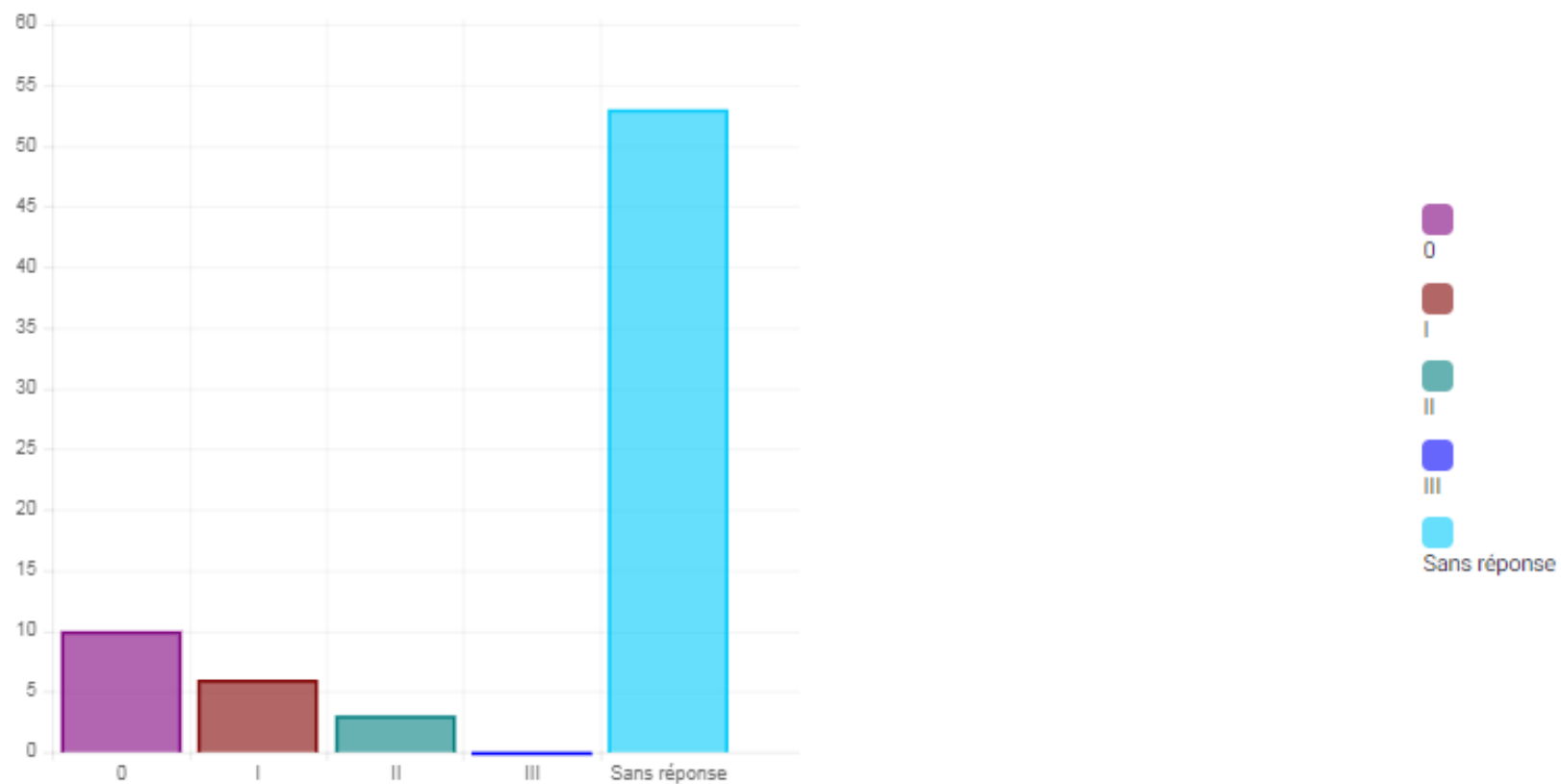
| Réponse      | Décompte | Pourcentage |
|--------------|----------|-------------|
| Oui (A1)     | 15       | 20.83%      |
| Non (A2)     | 29       | 40.28%      |
| Sans réponse | 28       | 38.89%      |



## Résumé du champ pour A10

Si vous êtes titulaire du CAH, quelle est votre classe actuelle ?

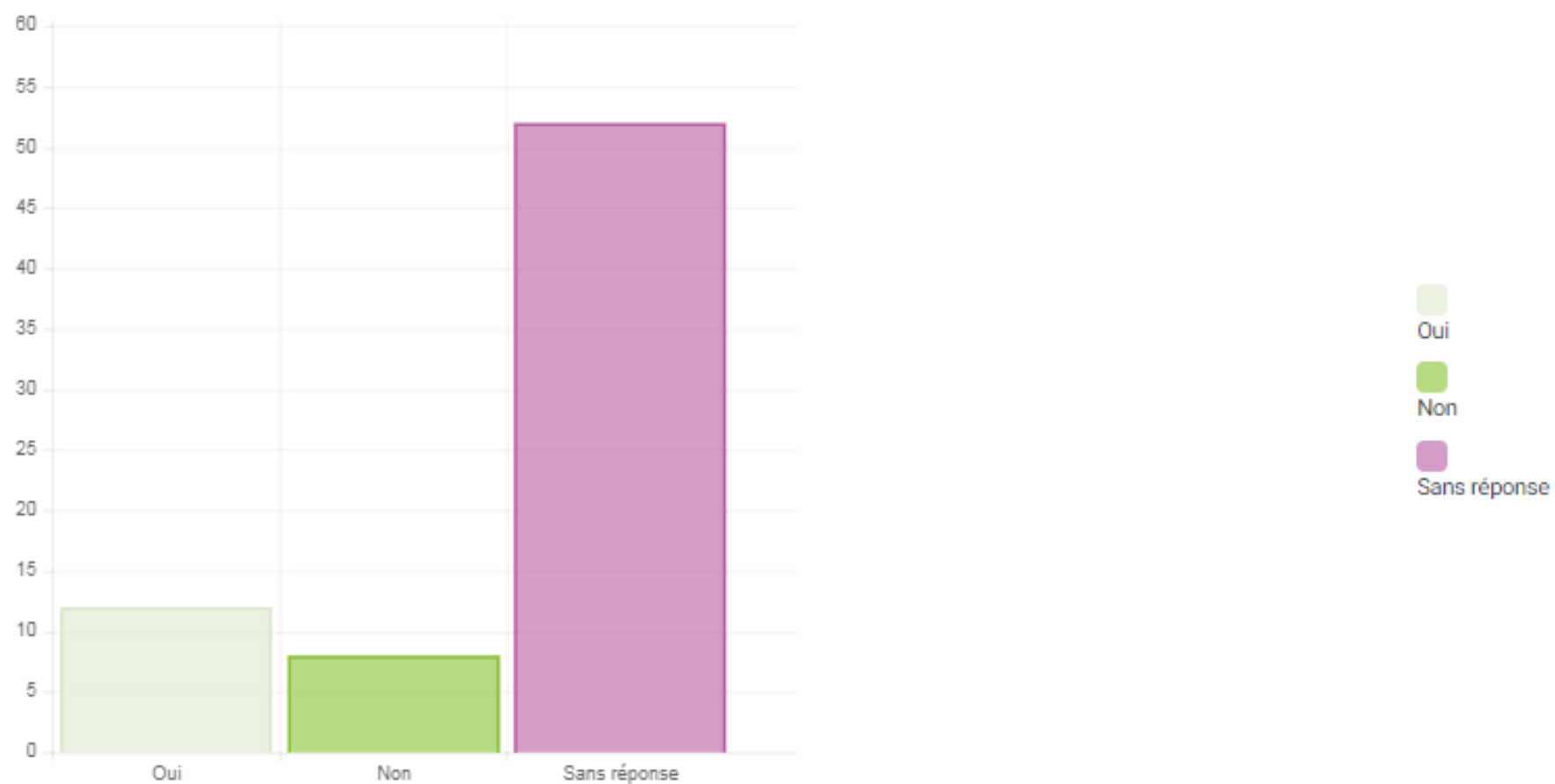
| Réponse      | Décompte | Pourcentage |
|--------------|----------|-------------|
| 0 (A1)       | 10       | 13.89%      |
| I (A2)       | 6        | 8.33%       |
| II (A3)      | 3        | 4.17%       |
| III (A4)     | 0        | 0.00%       |
| Sans réponse | 53       | 73.61%      |



## Résumé du champ pour A11

Si vous êtes titulaire du CAH, l'avez-vous passé ou avez-vous été recyclé depuis moins de 5 ans ?

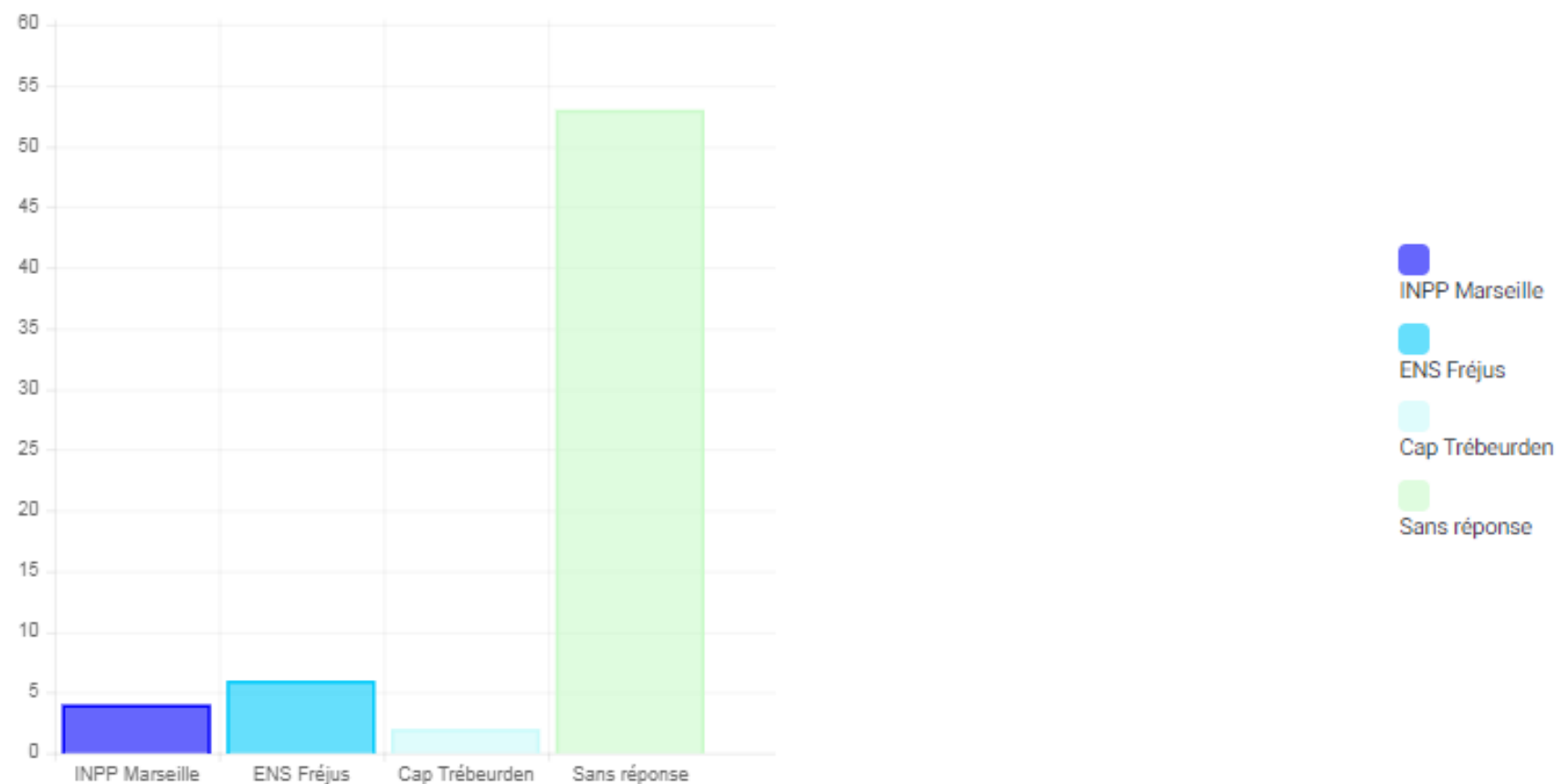
| Réponse      | Décompte | Pourcentage |
|--------------|----------|-------------|
| Oui (A1)     | 12       | 16.67%      |
| Non (A2)     | 8        | 11.11%      |
| Sans réponse | 52       | 72.22%      |



## Résumé du champ pour A12

Si vous êtes titulaire du CAH, où l'avez-vous passé ?

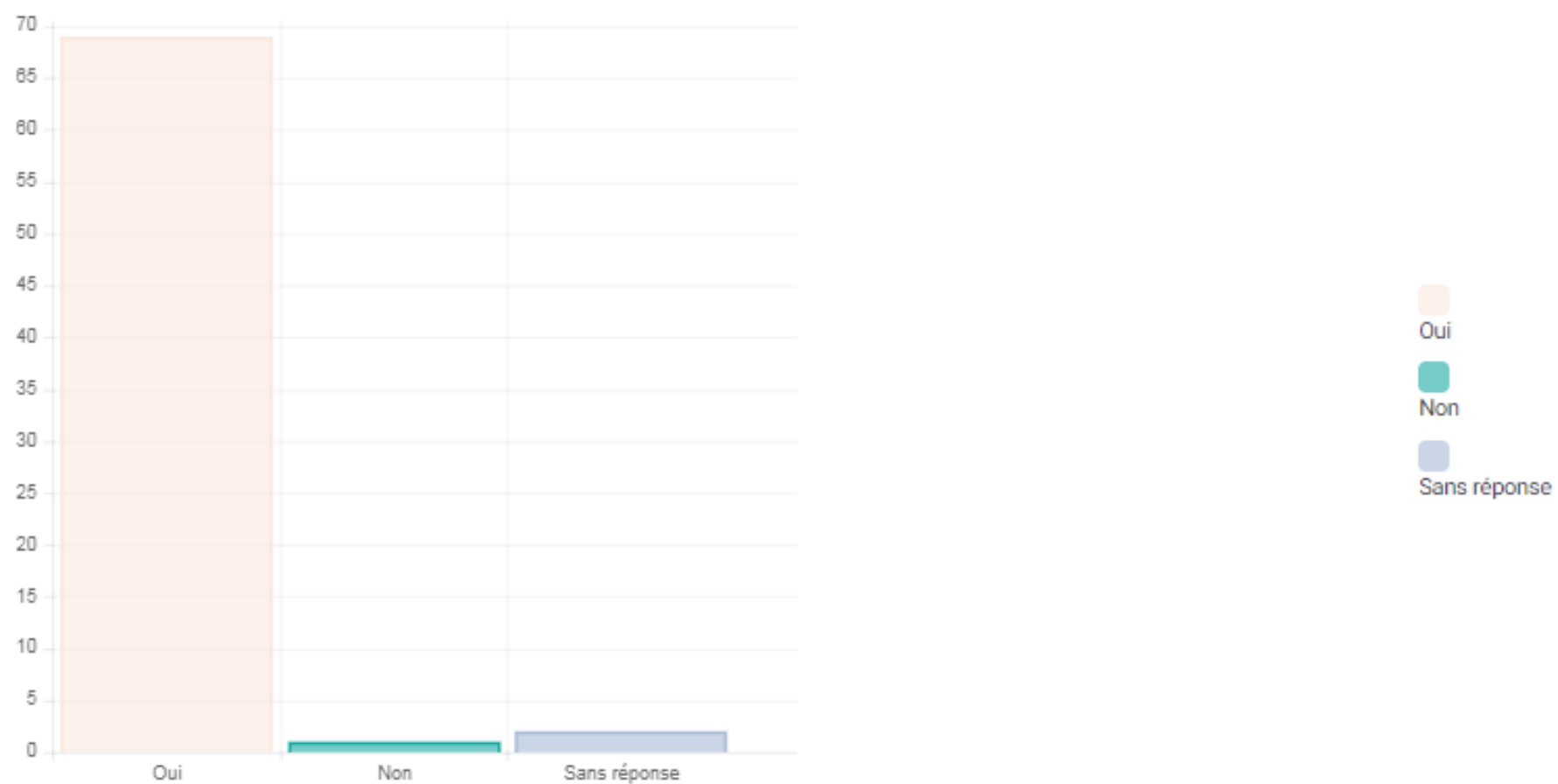
| Réponse             | Décompte | Pourcentage |
|---------------------|----------|-------------|
| INPP Marseille (A1) | 4        | 6.15%       |
| ENS Fréjus (A2)     | 6        | 9.23%       |
| Cap Trébeurden (A3) | 2        | 3.08%       |
| Sans réponse        | 53       | 81.54%      |



## Résumé du champ pour A13

La création d'un réseau dédié à la plongée au sein d'INRAE vous semble-t-elle pertinente ?

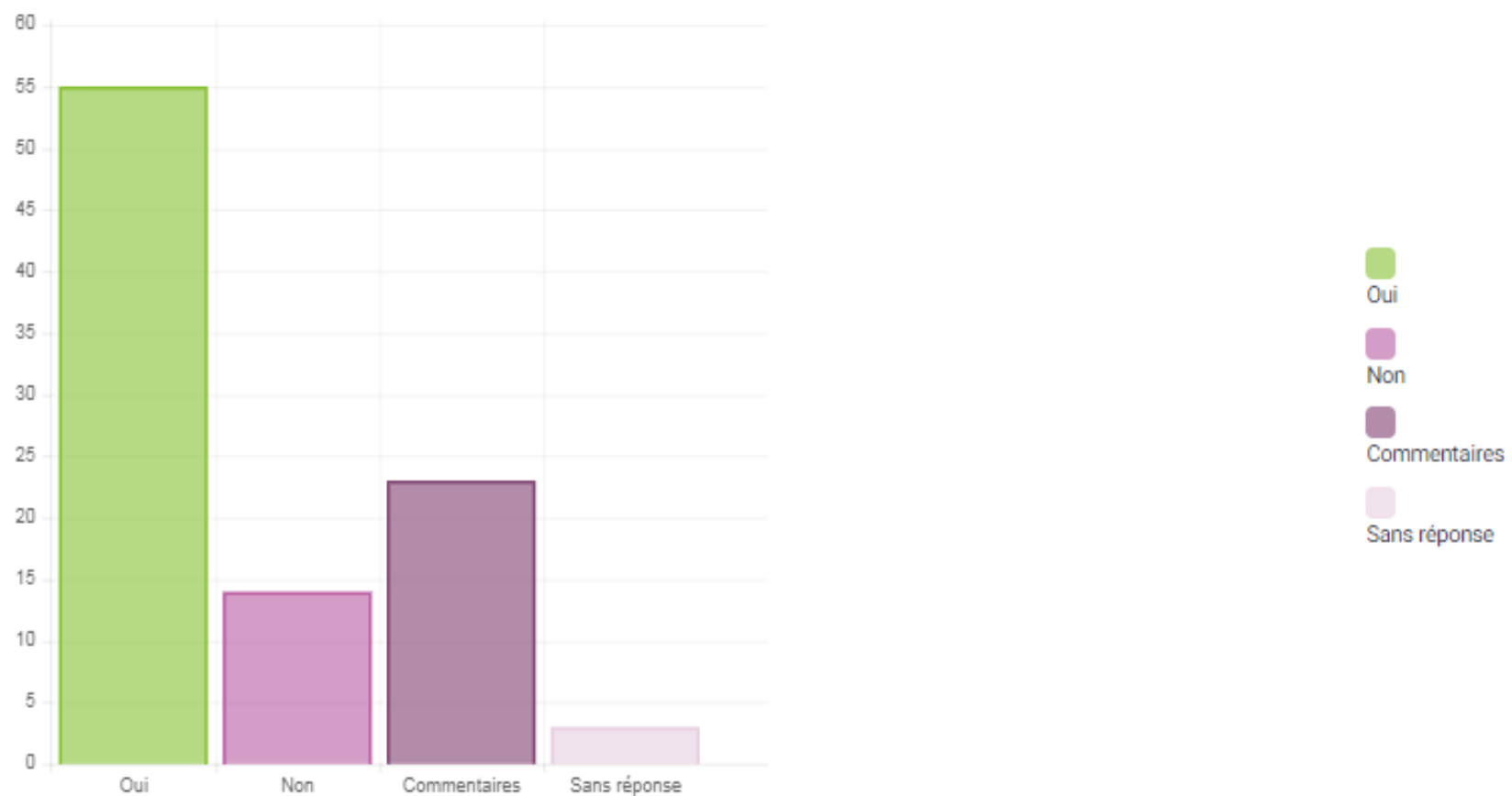
| Réponse      | Décompte | Pourcentage |
|--------------|----------|-------------|
| Oui (A1)     | 69       | 95.83%      |
| Non (A2)     | 1        | 1.39%       |
| Sans réponse | 2        | 2.78%       |



## Résumé du champ pour A14

Ce réseau devrait-il être étendu à d'autres scientifiques qu'INRAE (par exemple tous les plongeurs en eau douce)?

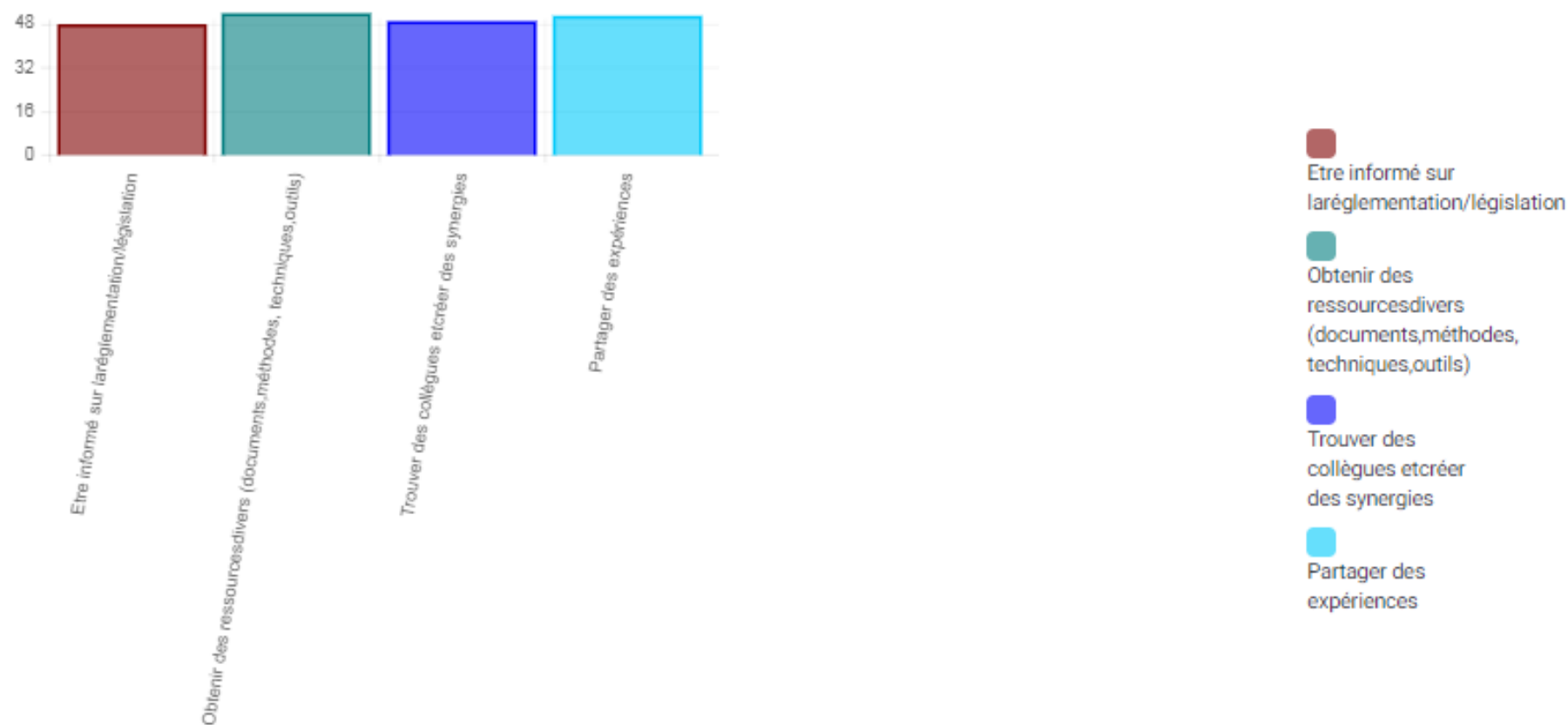
| Réponse                                | Décompte | Pourcentage |
|--|----------|-------------|
| Oui (A1)                               | 55       | 76.39%      |
| Non (A2)                               | 14       | 19.44%      |
| Commentaires <a href="#">Parcourir</a> | 23       | 31.94%      |



## Résumé du champ pour A15

Quelles sont vos attentes de ce réseau (choix multiple possible) ?

| Réponse   | Décompte | Pourcentage |
|---|----------|-------------|
| Etre informé sur la réglementation/législation (SQ001)                          | 48       | 66.67%      |
| Obtenir des ressources divers (documents, méthodes, techniques, outils) (SQ002) | 52       | 72.22%      |
| Trouver des collègues et créer des synergies (SQ003)                            | 49       | 68.06%      |
| Partager des expériences (SQ004)  | 51       | 70.83%      |

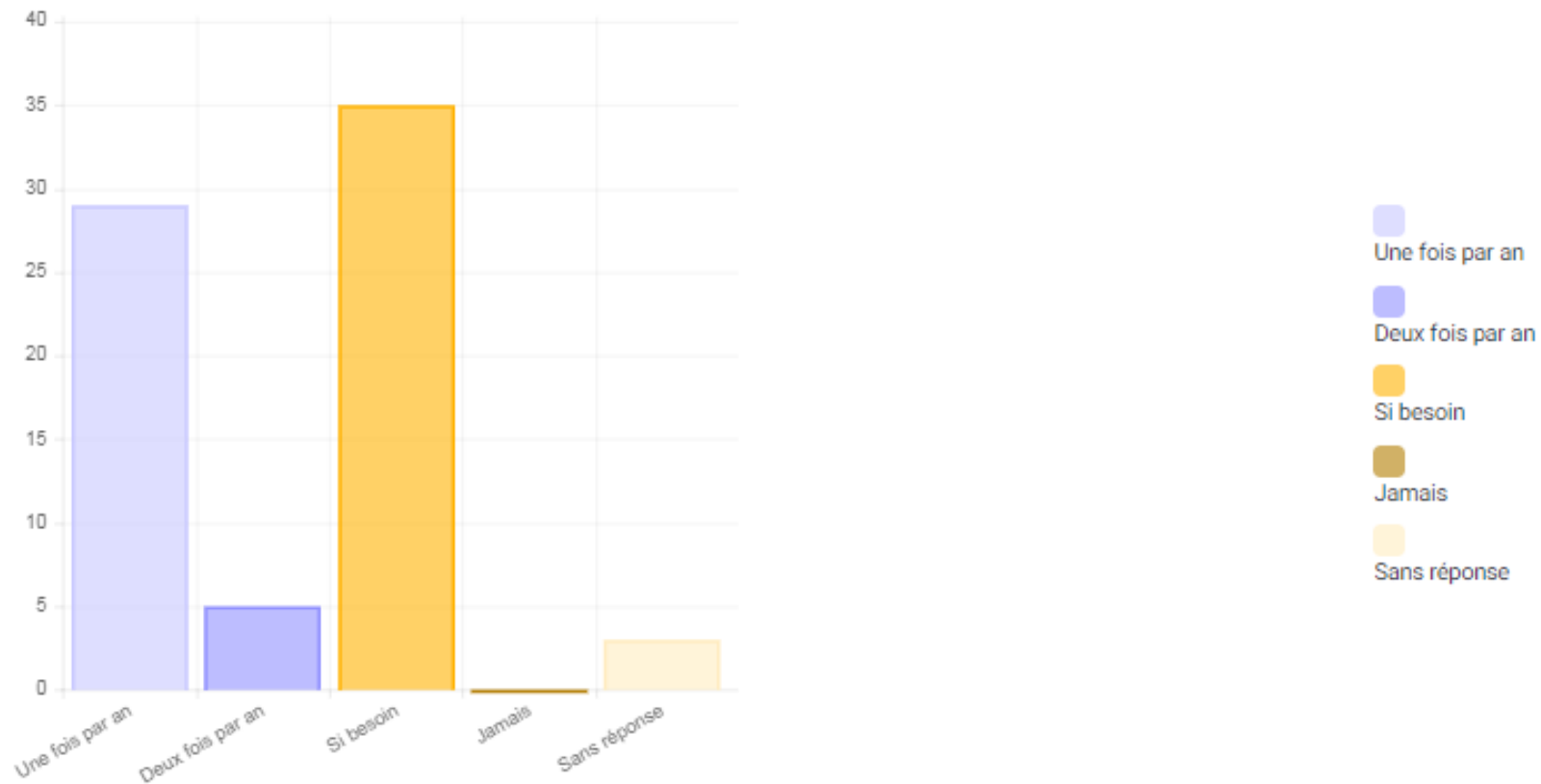




## Résumé du champ pour A16

Souhaiteriez-vous qu'un webinaire (ou rencontre) soit organisé pour échanger et présenter des projets/programmes/résultats ?

| Réponse               | Décompte | Pourcentage |
|-----------------------|----------|-------------|
| Une fois par an (A1)  | 29       | 40.28%      |
| Deux fois par an (A2) | 5        | 6.94%       |
| Si besoin (A3)        | 35       | 48.61%      |
| Jamais (A4)           | 0        | 0.00%       |
| Sans réponse          | 3        | 4.17%       |



## Résumé du champ pour A17

Connaissez-vous le Comité National de la Plongée Scientifique (CNPS) ?

| Réponse      | Décompte | Pourcentage |
|--------------|----------|-------------|
| Oui (A1)     | 20       | 27.78%      |
| Non (A2)     | 52       | 72.22%      |
| Sans réponse | 0        | 0.00%       |

